

## DESCRIZIONE DEL PRODOTTO

LOCTITE® 641 ha le seguenti caratteristiche:

<b>Tecnologia</b>	Acrilica
Natura chimica	Estere metacrilato
Aspetto	Liquido giallo <sup>LMS</sup>
Fluorescenza	No
Componenti	Monocomponente - non richiede miscelazione
Viscosità	Media
<b>Reticolazione</b>	Anaerobico
polimerizzazione secondaria	Attivatore
<b>Applicazione</b>	Bloccante
Resistenza meccanica	Media

LOCTITE® 641 è formulato per l'incollaggio di parti cilindriche che richiedono successivo smontaggio per manutenzione. Il prodotto polimerizza in assenza di aria e a contatto con metallo prevenendo l'allentamento dovuto ad urti e vibrazioni. Applicazione tipica: posizionamento di cuscinetti su alberi.

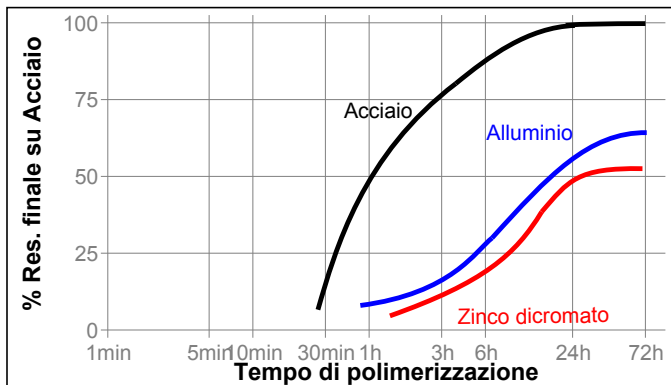
## PROPRIETA' TIPICHE DEL PRODOTTO NON POLIMERIZZATO

Peso Specifico @ 25 °C	1,07
Punto di infiammabilità - Vedere MSDS	
Viscosità, Brookfield - RVT, 25 °C, mPa·s (cP):	
Girante 2, velocità 2,5 rpm	1 215-2 750 <sup>LMS</sup>
Girante 2, , velocità 20 rpm	400-800 <sup>LMS</sup>
Viscosità, EN 12092 - MV, 25 °C, dopo 180 s, mPa·s (cP):	
Velocità di deformazione 277 s <sup>-1</sup>	90-180

## PROPRIETA' TIPICHE DEL PRODOTTO: POLIMERIZZAZIONE

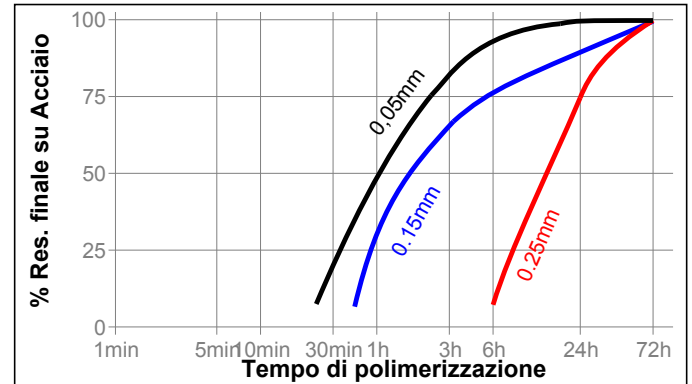
### Velocità di polimerizzazione e substrato

La velocità di polimerizzazione dipende dal substrato. Il grafico sottostante mostra la resistenza a taglio sviluppata nel tempo su pins e collars in acciaio comparata a diversi materiali e testata in accordo con la ISO 10123.



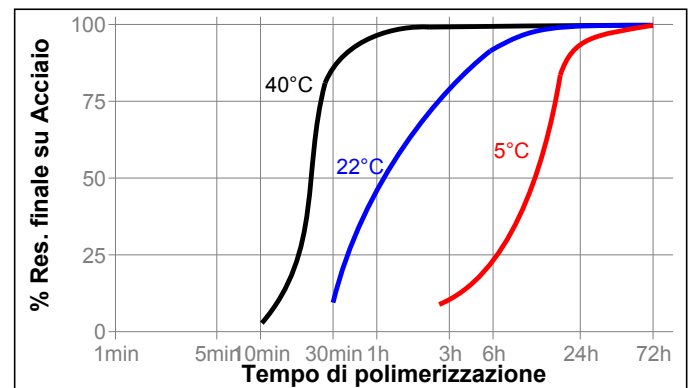
### Velocità di polimerizzazione e gioco

La velocità di polimerizzazione dipende dal gioco tra le parti. Il grafico seguente mostra la resistenza a taglio sviluppata nel tempo su pins e collars in acciaio con giochi differenti e verificati secondo ISO 10123.



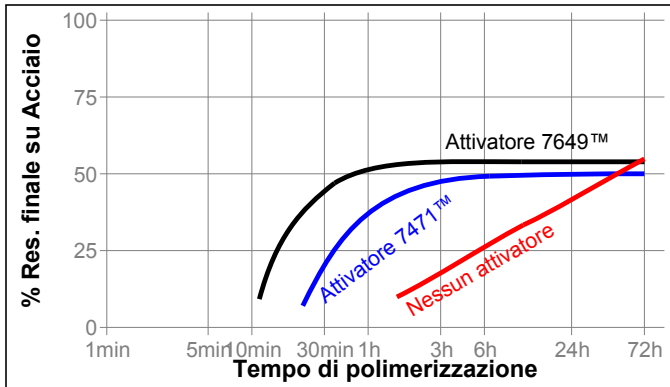
### Velocità di polimerizzazione e temperatura

La velocità di polimerizzazione dipende dalla temperatura. Il grafico seguente mostra la resistenza a taglio sviluppata nel tempo a differenti temperature su pins e collars in acciaio e testati in accordo con la ISO 10123.



### Velocità di polimerizzazione e attivatore

Se la polimerizzazione è lenta o i giochi sono elevati, l'applicazione di un attivatore incrementa la velocità di polimerizzazione. Il grafico sottostante mostra la resistenza a taglio sviluppata nel tempo usando gli attivatori su pins e collars in acciaio zinco dicromato e testata in accordo con la ISO 10123.



## PROPRIETA' TIPICHE DEL PRODOTTO POLIMERIZZATO

### Proprietà Fisiche:

Coefficiente di dilatazione termica, ISO 11359-2, K <sup>-1</sup>	80×10 <sup>-6</sup>
Coefficiente di conducibilità termica, ISO 8302, W/(m·K)	0,1
Calore specifico, kJ/(kg·K)	0,3

## PRESTAZIONI DEL MATERIALE POLIMERIZZATO

### Proprietà Adesive

Dopo 24ore @ 22 °C

Resistenza a Taglio (spiantaggio), ISO 10123:

Pins e collars in acciaio	N/mm <sup>2</sup>	≥6,5 <sup>LMS</sup>
	(psi)	(940)

## RESISTENZA TIPICA AI FATTORI AMBIENTALI

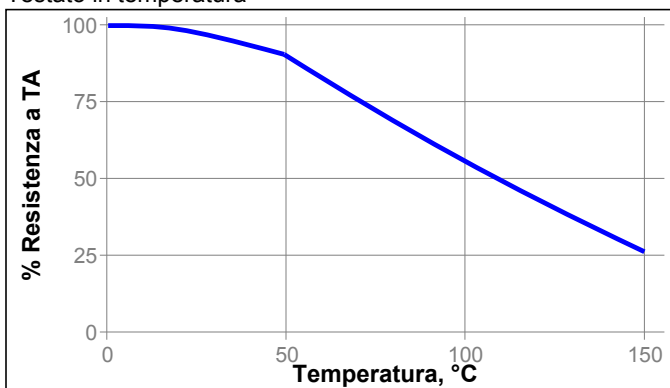
Polimerizzato per 1 settimana @ 22 °C

Resistenza a Taglio (spiantaggio), ISO 10123:

Pins e collars in acciaio

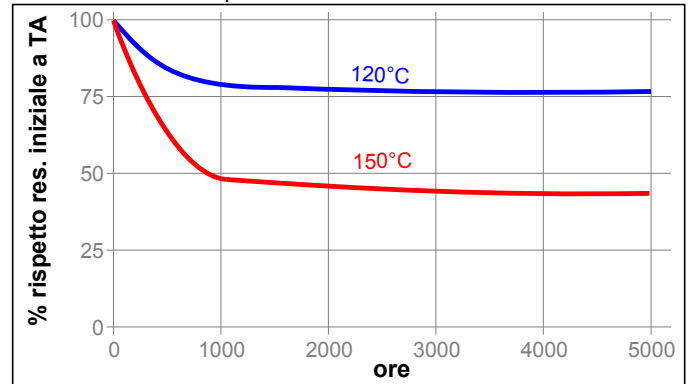
## Resistenza a caldo

Testato in temperatura



## Invecchiamento a caldo

Invecchiato alla temperatura indicata e testato a 22°C



## Resistenza a sostanze chimiche e a solventi

Invecchiato alle condizioni indicate e verificato a 22 °C.

Ambiente	°C	% di resistenza iniziale		
		100 h	500 h	1000 h
Olio motore	125	95	95	90
Benzina verde	22	100	100	95
Liquido dei freni	22	100	100	100
Acqua/Glicole 50%	87	90	90	90
Etanolo	22	100	100	100
Acetone	22	100	80	80

## INFORMAZIONI GENERALI

Questo prodotto non è raccomandato per l'impiego con ossigeno puro e/o su sistemi ricchi di ossigeno e non deve essere utilizzato come sigillante per cloro od altri materiali fortemente ossidanti.

Per le informazioni relative all'impiego in sicurezza di questo prodotto consultate la Scheda Informativa in Materia di Sicurezza (MSDS).

Dove si impieghino soluzioni di lavaggio a base acquosa per pulire le superfici prima dell'incollaggio è importante verificare la compatibilità della soluzione di lavaggio con l'adesivo. In taluni casi queste soluzioni di lavaggio a base acquosa possono influenzare negativamente le prestazioni dell'adesivo.

Di norma questo prodotto non è raccomandato per l'impiego su materiali plastici (e particolarmente sui termoplastici, dove si potrebbe avere una rottura per "stress cracking"). Si raccomanda agli utilizzatori di accertare la compatibilità del prodotto con i substrati.

## Istruzioni per l'uso

### Assemblaggio

1. Per ottenere i migliori risultati, pulire le superfici (esterne ed interne) con un pulitore Loctite e lasciare asciugare.
2. Se il metallo è inattivo o la polimerizzazione risulta essere lenta, pre-applicare l'attivatore 7471 o 7649 e lasciar asciugare.
3. **Per accoppiamenti liberi**, applicare l'adesivo lungo la circonferenza dell'estremità del maschio e internamente alla femmina ed assemblare le parti con movimento rotatorio permettendo la bagnabilità.
4. **Per accoppiamenti forzati alla pressa**, applicare l'adesivo su entrambe le parti e procedere all'assemblaggio alla pressione desiderata.

5. **Per accoppiamenti a caldo**, applicare l'adesivo sul maschio e scaldare la femmina fino all'ottenimento del gioco che permette l'accoppiamento libero tra le parti.
6. Le parti assemblate non devono essere sollecitate fino al raggiungimento di adeguata resistenza a manipolazione..

### Smontaggio

1. Scaldare il giunto a 250 °C. Smontare a caldo.

### Pulizia

1. Il prodotto polimerizzato può essere rimosso utilizzando un solvente Loctite e asportando meccanicamente con una spazzola metallica.

### Loctite Material Specification<sup>LMS</sup>

LMS in data Settembre 1, 1995. Per le proprietà ivi riportate sono disponibili test report per ciascun lotto. I test report secondo LMS includono parametri di Controllo Qualità considerati appropriati alle specifiche per l'utilizzo da parte dei clienti. Controlli addizionali e completi sono effettuati per assicurare la qualità e la ripetitività del prodotto. Richieste specifiche del Cliente possono essere coordinate tramite l'apposito Ente "Henkel Loctite Quality".

### Immagazzinamento

Conservare il prodotto nel contenitore chiuso in luogo asciutto. Le informazioni sullo stoccaggio potrebbero essere riportate anche sull'etichettatura del prodotto.

### Stoccaggio a lungo termine

**Stoccaggio ottimale: da 8 °C a 21 °C. Lo stoccaggio a temperature inferiori a 8 °C o superiori a 28 °C, può inficiare le performances del prodotto.**

I materiali una volta prelevati dai loro contenitori possono essere contaminati durante l'utilizzo. Non re-immettere il prodotto nel contenitore originale. Loctite non si assume alcuna responsabilità per prodotti che siano stati contaminati o stoccati in condizioni diverse da quelle qui sopra specificate. Per ulteriori informazioni contattate il Servizio Tecnico locale.

### Conversioni

$(^{\circ}\text{C} \times 1.8) + 32 = ^{\circ}\text{F}$

$\text{kV/mm} \times 25.4 = \text{V/millesimo di pollice (mill)}$

$\text{mm} \times 0.039 = \text{pollici}$

$\mu\text{m} \times 0.039 = \text{millesimo (mill)}$

$\text{N} \times 0.225 = \text{libbre}$

$\text{N/mm} \times 5.71 = \text{lb/in}$

$\text{N/mm}^2 \times 145 = \text{libbre su pollice quadrato (psi)}$

$\text{MPa} \times 145 = \text{libbre su pollice quadrato (psi)}$

$\text{N}\cdot\text{m} \times 8.851 = \text{lb}\cdot\text{in}$

$\text{N}\cdot\text{mm} \times 0.142 = \text{oz}\cdot\text{in}$

$\text{mPa}\cdot\text{s} = \text{cP}$

### Nota:

Le informazioni fornite in questa Scheda Tecnica riportante raccomandazioni per l'uso e l'applicazione del prodotto, sono basate sulla nostra conoscenza e sulle prove effettuate sul prodotto alla data del presente documento.

Il prodotto può avere diverse applicazioni e l'applicazione e le condizioni di funzionamento possono variare a seconda delle vostre condizioni ambientali di cui non siamo a conoscenza.

Henkel pertanto non può essere responsabile dell'idoneità del prodotto per i Vostri processi e condizioni di produzione nell'ambito dei quali viene usato il prodotto, così come le applicazioni e i risultati previsti. Vi raccomandiamo vivamente di effettuare vostre prove per confermare l'idoneità del prodotto.

Qualunque responsabilità per quanto riguarda le informazioni della Scheda Tecnica o qualunque altra raccomandazione verbale o scritta relativa al prodotto in questione è esclusa, salvo se non altrimenti esplicitamente concordato o se relativa a morte o lesione personale causata da nostra negligenza o per responsabilità prodotto obbligatoriamente applicabile per legge.

**In caso di prodotti consegnati da Henkel Belgium NV, Henkel Electronic Materials NV, Henkel Nederland BV, Henkel Technologies France SAS and Henkel France SA notare quanto**

### segue:

Nel caso in cui Henkel venga ugualmente considerata responsabile, a qualunque livello legale, la responsabilità di Henkel non eccederà in alcun caso l'ammontare della consegna coinvolta.

### In caso di prodotti consegnati da Henkel Colombiana, S.A.S. si applica il seguente disclaimer:

Le informazioni fornite in questa scheda tecnica riportante raccomandazioni per l'uso e l'applicazione del prodotto, sono basate sulla nostra conoscenza e sulle prove effettuate sul prodotto alla data del presente documento.

Henkel pertanto non può essere responsabile dell'idoneità del prodotto per i Vostri processi e condizioni di produzione nell'ambito dei quali viene usato il prodotto, così come le applicazioni e i risultati previsti.

Vi raccomandiamo vivamente di effettuare vostre prove per confermare l'idoneità del prodotto.

Qualunque responsabilità per quanto riguarda le informazioni della scheda tecnica o qualunque altra raccomandazione verbale o scritta relativa al prodotto in questione è esclusa, salvo se non altrimenti esplicitamente concordato o se relativa a morte o lesione personale causata da nostra negligenza o per responsabilità prodotto obbligatoriamente applicabile per legge

### In caso di prodotti consegnati da Henkel Corporation, Resin Technology Group, Inc., or Henkel Canada Corporation, si applica il seguente disclaimer:

Le informazioni contenute in questa scheda tecnica sono fornite solamente a titolo informativo e si ritiene siano attendibili. Henkel non si assume responsabilità alcuna per i risultati ottenuti da altri sui metodi operativi dei quali non ha alcun controllo. E' responsabilità dell'utilizzatore determinare l'idoneità all'uso per le applicazioni qui riportate e di adottare le idonee precauzioni per la salvaguardia delle cose e delle persone contro qualsivoglia pericolo sia associato all'impiego del prodotto. In base a ciò, **Henkel Corporation disconosce esplicitamente qualunque garanzia esplicita od implicita, incluse garanzie di commerciabilità od idoneità all'uso per un impiego specifico, derivante dalla vendita o dall'uso di prodotti di Henkel Corporation. Henkel Corporation disconosce esplicitamente ogni responsabilità per danni conseguenti od accidentali di qualunque sorta, inclusa la perdita di profitti.**

La presente disamina di vari processi o composizioni non deve interpretarsi come indicazione che essi siano liberi da servitù di brevetti detenuti da altri o come licenza o sotto un qualunque brevetto di Henkel Corporation che possono coprire tali processi o composizioni. Si raccomanda che ciascun utilizzatore sottoponga a prove di verifica la sua applicazione potenziale prima di farne un uso ripetuto, utilizzando questi dati come guida. Questo prodotto può essere coperto da uno o più brevetti o richieste di brevetto negli Stati Uniti od in altri Paesi.

### Utilizzo dei marchi:

Se non diversamente specificato, tutti i marchi di cui al presente documento sono marchi di proprietà di Henkel Corporation negli Stati Uniti e altrove. ® indica un marchio registrato presso l'ufficio Marchi e Brevetti degli Stati Uniti.

Referenze 0.4